



01.000.01.20

URZĄD GMINY SŁAWNO  
ul. Marszałka Józefa Piłsudskiego 22  
26-333 518

Wpł. dnia: 22. 04. 2026

Nr 21/2026 zat. 

Znak spr. .... Podpis 

PROJEKT

Z W. WÓJTA  
  
mgr inż. Beata Szlezak  
ZASTĘPCA WÓJTA GMINY

UCHWAŁA NR .....

RADY GMINY SŁAWNO

z dnia .....

### w sprawie wprowadzenia zmian w Wieloletniej Prognozie Finansowej Gminy Sławno na lata 2026–2036

Na podstawie art. 226, art. 227, art. 228, art.231 i art. 243 ustawy z dnia 27 sierpnia 2009 r. o finansach publicznych (t.j. Dz. U. z 2025 r. poz. 1483, poz. 39, poz. 1844, poz. 1846 oraz z 2026 r. poz. 426) oraz art. 18 ust. 2 pkt 6 ustawy z dnia 8 marca 1990 r. o samorządzie gminnym (t.j. Dz. U. z 2025 r. poz. 1153, poz.1436 oraz z 2026 r. poz. 252) **Rada Gminy Sławno uchwała co następuje:**

§ 1. W Uchwale Nr XXVII/153/25 Rady Gminy Sławno z dnia 17 grudnia 2025 r. w sprawie uchwalenia Wieloletniej Prognozy Finansowej Gminy Sławno na lata 2026-2036 zmienionej uchwałami Nr XXIX/158/26 z dnia 28 stycznia 2026 r., Nr XXX/167/26 z dnia 16 lutego 2026 r. i Nr XXXI/169/26 z dnia 25 marca 2026 r. wprowadza się następujące zmiany:


1. Dokonuje się zmian w Wieloletniej Prognozie Finansowej Gminy Sławno na lata 2026-2036 zgodnie z załącznikiem Nr 1 do niniejszej uchwały.

2. Dokonuje się zmian w wykazie przedsięwzięć realizowanych w latach 2026-2029 zgodnie z załącznikiem Nr 2 do niniejszej uchwały.

§ 2. Wykonanie uchwały powierza się Wójtowi Gminy Sławno.

§ 3. Uchwała wchodzi w życie z dniem podjęcia.

Sprawdzono pod względem formalno - prawnym

  
RADCA PRAWNY  
Aleksandra Maks - Frączek  
Łd - 1683

# Wieloletnia prognoza finansowa <sup>1)</sup>

Ustalona na lata 2022–2025 relacja z art. 243 (poz. 8.3, 8.3.1, 8.4 i 8.4.1) została obliczona według średniej 7-letniej

załącznik nr 1 do  
uchwały nr .....  
z dnia 2026-04-29

Wyszczególnienie	Dochody ogółem <sup>X</sup>	z tego:										
		Dochody bieżące <sup>X</sup>	z tego:							Dochody majątkowe <sup>X</sup>	w tym:	
			dochody z tytułu udziału we wpływach z podatku dochodowego od osób fizycznych	dochody z tytułu udziału we wpływach z podatku dochodowego od osób prawnych	z subwencji ogólnej	z tytułu dotacji i środków przeznaczonych na cele bieżące <sup>X 3)</sup>	pozostałe dochody bieżące <sup>4)</sup>	w tym: z podatku od nieruchomości	ze sprzedaży majątku <sup>X</sup>		z tytułu dotacji oraz środków przeznaczonych na inwestycje	
Lp	1	1.1	1.1.1	1.1.2	1.1.3	1.1.4	1.1.5	1.1.5.1	1.2	1.2.1	1.2.2	
Wykonanie 2019	45 017 033,90	37 733 291,06	4 340 763,00	318 789,67	10 550 716,00	14 149 120,28	8 373 902,11	4 125 936,10	7 283 742,84	563 288,20	6 719 739,08	
Wykonanie 2020	41 938 081,49	40 853 747,31	4 350 690,00	574 289,37	11 128 367,00	16 001 188,09	8 799 212,85	4 382 771,00	1 084 334,18	320 654,00	763 680,18	
Wykonanie 2021	45 031 361,04	42 529 504,87	4 774 469,00	648 432,61	11 708 256,00	15 992 776,51	9 405 570,75	4 859 727,94	2 501 856,17	319 300,00	2 182 556,17	
Wykonanie 2022	49 667 826,05	48 476 408,05	7 232 933,57	611 416,00	11 071 328,00	18 027 439,88	11 533 290,60	4 961 662,95	1 191 418,00	66 790,00	1 124 628,00	
Wykonanie 2023	59 356 692,08	45 410 505,25	4 311 261,00	1 248 692,00	14 659 206,15	9 507 085,69	15 684 260,41	5 705 413,80	13 946 186,83	503 686,00	13 442 500,83	
Wykonanie 2024	59 355 002,62	52 325 098,17	6 891 525,00	1 161 946,00	19 898 033,00	10 523 401,28	13 850 192,89	5 998 890,71	7 029 904,45	605 340,28	6 424 564,17	
Plan 3 kw. 2025	75 395 662,96	55 860 230,65	20 760 717,56	1 090 116,19	11 140 343,77	8 888 983,99	13 980 069,14	6 000 000,00	19 535 432,31	391 600,00	19 143 832,31	
Wykonanie 2025	72 609 231,04	57 586 490,15	20 760 717,56	1 090 116,19	11 140 343,77	9 979 581,17	14 615 731,46	6 593 739,46	15 022 740,89	332 378,76	14 690 362,13	
2026	92 058 687,09	59 447 578,18	22 857 192,00	1 525 410,00	9 798 614,00	10 272 997,05	14 993 365,13	6 617 021,00	32 611 108,91	678 200,00	31 932 908,91	
2027	61 300 199,50	58 526 935,15	22 900 000,00	1 530 000,00	10 000 000,00	9 096 935,15	15 000 000,00	6 390 000,00	2 773 264,35	0,00	2 773 264,35	
2028	58 229 247,30	58 229 247,30	22 950 000,00	1 540 000,00	10 010 000,00	8 629 247,30	15 100 000,00	6 400 000,00	0,00	0,00	0,00	
2029	58 240 000,00	58 240 000,00	23 000 000,00	1 550 000,00	10 020 000,00	8 470 000,00	15 200 000,00	6 410 000,00	0,00	0,00	0,00	
2030	58 420 000,00	58 420 000,00	23 050 000,00	1 560 000,00	10 030 000,00	8 480 000,00	15 300 000,00	6 420 000,00	0,00	0,00	0,00	
2031	58 600 000,00	58 600 000,00	23 100 000,00	1 570 000,00	10 040 000,00	8 490 000,00	15 400 000,00	6 430 000,00	0,00	0,00	0,00	
2032	58 780 000,00	58 780 000,00	23 150 000,00	1 580 000,00	10 050 000,00	8 500 000,00	15 500 000,00	6 440 000,00	0,00	0,00	0,00	
2033	58 960 000,00	58 960 000,00	23 200 000,00	1 590 000,00	10 060 000,00	8 510 000,00	15 600 000,00	6 450 000,00	0,00	0,00	0,00	
2034	59 140 000,00	59 140 000,00	23 250 000,00	1 600 000,00	10 070 000,00	8 520 000,00	15 700 000,00	6 460 000,00	0,00	0,00	0,00	
2035	59 320 000,00	59 320 000,00	23 300 000,00	1 610 000,00	10 080 000,00	8 530 000,00	15 800 000,00	6 470 000,00	0,00	0,00	0,00	

Niepodpisany elektronicznie (wydrukowano 2026.04.22-11:35)

Wyszczególnienie	Dochody ogółem <sup>x</sup>	z tego:										
		Dochody bieżące <sup>x</sup>	z tego:							Dochody majątkowe <sup>x</sup>	w tym:	
			dochody z tytułu udziału we wpływach z podatku dochodowego od osób fizycznych	dochody z tytułu udziału we wpływach z podatku dochodowego od osób prawnych	z subwencji ogólnej	z tytułu dotacji i środków przeznaczonych na cele bieżące <sup>x 3)</sup>	pozostałe dochody bieżące <sup>4)</sup>	w tym:			ze sprzedaży majątku <sup>x</sup>	z tytułu dotacji oraz środków przeznaczonych na inwestycje
								z podatku od nieruchomości				
Lp	1	1.1	1.1.1	1.1.2	1.1.3	1.1.4	1.1.5	1.1.5.1	1.2	1.2.1	1.2.2	
2036	59 500 000,00	59 500 000,00	23 350 000,00	1 620 000,00	10 090 000,00	8 540 000,00	15 900 000,00	6 480 000,00	0,00	0,00	0,00	

<sup>1)</sup> Wzór może być stosowany także w układzie pionowym, w którym poszczególne pozycje są przedstawione w kolumnach, a lata w wierszach.

<sup>2)</sup> Zgodnie z art. 227 ustawy z dnia 27 sierpnia 2009 r. o finansach publicznych (Dz. U. z 2019 r. poz. 869, z późn. zm.), zwanej dalej „ustawą”, wieloletnia prognoza finansowa obejmuje okres roku budżetowego oraz co najmniej trzech kolejnych lat. W sytuacji dłuższego okresu prognozowania finansowego wzór stosuje się dla lat wykraczających poza minimalny (4-letni) okres prognozy, wynikający z art. 227 ustawy.

<sup>3)</sup> W pozycji wykazuje się dochody o charakterze celowym, które jednostka otrzymuje od podmiotów zewnętrznych. W szczególności pozycja obejmuje dotacje z budżetu państwa na zadania bieżące oraz dotacje i środki na finansowanie wydatków bieżących na realizację zadań finansowanych z udziałem środków, o których mowa w art. 5 ust. 1 pkt 2 i 3 ustawy. W pozycji nie wykazuje się natomiast dochodów związanych ze szczególnymi zasadami wykonywania budżetu jednostki wynikającymi z odrębnych ustaw, o których mowa w art. 237 ust. 1 ustawy.

<sup>4)</sup> W pozycji wykazuje się pozostałe dochody bieżące w szczególności kwoty podatków i opłat lokalnych.

Wyszczególnienie	Wydatki ogółem <sup>X</sup>	z tego:											
		Wydatki bieżące <sup>X</sup>	w tym:							Wydatki majątkowe <sup>X</sup>	w tym:		
			na wynagrodzenia i składki od nich naliczane	z tytułu poręczeń i gwarancji <sup>X</sup>	w tym:		wydatki na obsługę długu <sup>X</sup>	w tym:			Inwestycje i zakupy inwestycyjne, o których mowa w art. 236 ust. 4 pkt 1 ustawy	wydatki o charakterze dotacyjnym na inwestycje i zakupy inwestycyjne	
					gwarancje i poręczenia podlegające wyłączeniu z limitu spłaty zobowiązań, o którym mowa w art. 243 ustawy <sup>X</sup>	odsetki i dyskonto podlegające wyłączeniu z limitu spłaty zobowiązań, o którym mowa w art. 243 ustawy, w terminie nie dłuższym niż 90 dni po zakończeniu programu, projektu lub zadania i otrzymaniu refundacji z tych środków (bez odsetek i dyskonta od zobowiązań na wkład krajowy) <sup>X</sup>		odsetki i dyskonto podlegające wyłączeniu z limitu spłaty zobowiązań, o którym mowa w art. 243 ustawy, z tytułu zobowiązań zaciągniętych na wkład krajowy <sup>X</sup>	pozostałe odsetki i dyskonto podlegające wyłączeniu z limitu spłaty zobowiązań, o którym mowa w art. 243 ustawy <sup>X</sup>				
Lp	2	2.1	2.1.1	2.1.2	2.1.2.1	2.1.3	2.1.3.1	2.1.3.2	2.1.3.3	2.2	2.2.1	2.2.1.1	
Wykonanie 2019	43 781 401,44	34 303 184,70	14 023 043,47	0,00	0,00	243 518,74	0,00	0,00	0,00	9 478 216,74	9 478 216,74	0,00	
Wykonanie 2020	38 880 132,74	36 537 221,21	15 046 550,04	0,00	0,00	109 969,30	0,00	0,00	0,00	2 342 911,53	2 342 911,53	38 474,00	
Wykonanie 2021	41 614 194,25	38 529 458,77	16 484 451,75	0,00	0,00	51 415,86	0,00	0,00	0,00	3 084 735,48	3 084 735,48	29 533,63	
Wykonanie 2022	51 318 159,98	46 348 478,01	18 691 854,02	0,00	0,00	381 989,07	0,00	0,00	0,00	4 969 681,97	4 969 681,97	84 000,00	
Wykonanie 2023	62 078 203,77	43 786 803,38	20 880 255,84	0,00	0,00	419 274,56	0,00	0,00	0,00	18 291 400,39	18 291 400,39	1 402 450,41	
Wykonanie 2024	60 407 595,24	48 251 437,72	26 143 673,80	0,00	0,00	549 477,89	0,00	0,00	0,00	12 156 157,52	12 156 157,52	3 033 652,80	
Plan 3 kw. 2025	75 640 651,01	49 343 532,17	25 912 805,43	0,00	0,00	630 000,00	0,00	0,00	0,00	26 297 118,84	26 297 118,84	5 992 446,57	
Wykonanie 2025	70 267 772,26	50 405 255,28	27 092 370,50	0,00	0,00	548 028,29	0,00	0,00	0,00	19 862 516,98	19 862 516,98	5 533 815,51	
2026	98 474 075,99	55 374 240,80	29 186 362,55	0,00	0,00	530 000,00	0,00	0,00	0,00	43 099 835,19	43 099 835,19	305 195,00	
2027	58 956 199,50	50 646 935,15	29 250 000,00	0,00	0,00	696 000,00	0,00	0,00	0,00	8 309 264,35	8 009 264,35	746 179,50	
2028	56 235 247,30	53 519 247,30	29 300 000,00	0,00	0,00	570 000,00	0,00	0,00	0,00	2 716 000,00	2 716 000,00	1 506 442,50	
2029	56 796 000,00	53 400 000,00	29 350 000,00	0,00	0,00	470 000,00	0,00	0,00	0,00	3 396 000,00	3 396 000,00	0,00	
2030	57 156 000,00	53 450 000,00	29 400 000,00	0,00	0,00	390 000,00	0,00	0,00	0,00	3 706 000,00	3 706 000,00	0,00	
2031	57 336 000,00	53 500 000,00	29 450 000,00	0,00	0,00	320 000,00	0,00	0,00	0,00	3 836 000,00	3 836 000,00	0,00	
2032	57 516 000,00	53 550 000,00	29 500 000,00	0,00	0,00	250 000,00	0,00	0,00	0,00	3 966 000,00	3 966 000,00	0,00	
2033	57 696 000,00	53 600 000,00	29 550 000,00	0,00	0,00	180 000,00	0,00	0,00	0,00	4 096 000,00	4 096 000,00	0,00	
2034	58 306 000,00	53 650 000,00	29 600 000,00	0,00	0,00	120 000,00	0,00	0,00	0,00	4 656 000,00	4 656 000,00	0,00	
2035	58 737 000,00	53 700 000,00	29 650 000,00	0,00	0,00	80 000,00	0,00	0,00	0,00	5 037 000,00	5 037 000,00	0,00	
2036	58 917 000,00	53 750 000,00	29 700 000,00	0,00	0,00	50 000,00	0,00	0,00	0,00	5 167 000,00	5 167 000,00	0,00	



Wyszczególnienie	Wynik budżetu <sup>X</sup>	w tym:	Przychody budżetu <sup>X</sup>	z tego:							
		Kwota prognozowanej nadwyżki budżetu przeznaczana na spłatę kredytów, pożyczek i wykup papierów wartościowych <sup>5)</sup>		Kredyty, pożyczki, emisja papierów wartościowych <sup>X</sup>	w tym:		Nadwyżka budżetowa z lat ubiegłych <sup>X 6)</sup>	w tym:		Wolne środki, o których mowa w art. 217 ust. 2 pkt 6 ustawy <sup>X</sup>	w tym:
					na pokrycie deficytu budżetu <sup>X</sup>	na pokrycie deficytu budżetu <sup>X</sup>		na pokrycie deficytu budżetu <sup>X</sup>	na pokrycie deficytu budżetu <sup>X</sup>		
Lp	3	3.1	4	4.1	4.1.1	4.2	4.2.1	4.3	4.3.1		
Wykonanie 2019	1 235 632,46	0,00	2 296 231,29	1 800 000,00	0,00	0,00	0,00	496 231,29	0,00		
Wykonanie 2020	3 057 948,75	2 024 689,25	591 410,75	0,00	0,00	38 004,30	0,00	553 406,45	0,00		
Wykonanie 2021	3 417 166,79	0,00	1 165 094,50	131 835,00	131 835,00	1 033 259,50	95 211,14	0,00	0,00		
Wykonanie 2022	-1 650 333,93	0,00	3 972 471,43	216 460,00	216 460,00	3 756 011,43	1 433 873,93	0,00	0,00		
Wykonanie 2023	-2 721 511,69	0,00	5 836 552,36	4 300 000,00	2 137 237,35	1 536 552,36	584 274,34	0,00	0,00		
Wykonanie 2024	-1 052 592,62	0,00	4 328 580,67	2 510 000,00	55 164,70	854 277,02	33 124,27	866 302,65	866 302,65		
Plan 3 kw. 2025	-244 988,05	0,00	2 005 988,05	240 000,00	240 000,00	821 152,75	4 988,05	944 835,30	0,00		
Wykonanie 2025	2 341 458,78	0,00	1 761 000,00	0,00	0,00	816 164,70	0,00	944 835,30	0,00		
2026	-6 415 388,90	0,00	8 176 388,90	5 830 000,00	4 069 000,00	2 346 388,90	2 346 388,90	0,00	0,00		
2027	2 344 000,00	2 344 000,00	0,00	0,00	0,00	0,00	0,00	0,00	0,00		
2028	1 994 000,00	1 994 000,00	0,00	0,00	0,00	0,00	0,00	0,00	0,00		
2029	1 444 000,00	1 444 000,00	0,00	0,00	0,00	0,00	0,00	0,00	0,00		
2030	1 264 000,00	1 264 000,00	0,00	0,00	0,00	0,00	0,00	0,00	0,00		
2031	1 264 000,00	1 264 000,00	0,00	0,00	0,00	0,00	0,00	0,00	0,00		
2032	1 264 000,00	1 264 000,00	0,00	0,00	0,00	0,00	0,00	0,00	0,00		
2033	1 264 000,00	1 264 000,00	0,00	0,00	0,00	0,00	0,00	0,00	0,00		
2034	834 000,00	834 000,00	0,00	0,00	0,00	0,00	0,00	0,00	0,00		
2035	583 000,00	583 000,00	0,00	0,00	0,00	0,00	0,00	0,00	0,00		
2036	583 000,00	583 000,00	0,00	0,00	0,00	0,00	0,00	0,00	0,00		

<sup>5)</sup> Inne przeznaczenie nadwyżki budżetowej wymaga określenia w objaśnieniach do wioletnej prognozy finansowej.

<sup>6)</sup> W pozycji należy ująć środki pieniężne znajdujące się na rachunku budżetu pochodzące z nadwyżek poprzednich budżetów, łącznie z niewykorzystanymi środkami, o których mowa w art. 217 ust. 2 pkt 8 ustawy.

Wyszczególnienie	z tego:				Rozchody budżetu X	z tego:				
	Splaty udzielonych pożyczek w latach ubiegłych X	w tym:		w tym:		Splaty rat kapitałowych kredytów i pożyczek oraz wykup papierów wartościowych X	z tego:			
		na pokrycie deficytu budżetu X	Inne przychody niezwiązane z zaciągnięciem długu X 7)	na pokrycie deficytu budżetu X			łącznie kwota przypadających na dany rok kwot wyłączeń z limitu splaty zobowiązań X	w tym:		
								kwota przypadających na dany rok kwot wyłączeń określonych w art. 243 ust. 3 ustawy X	kwota przypadających na dany rok kwot wyłączeń określonych w art. 243 ust. 3a ustawy X	
4.4	4.4.1	4.5	4.5.1	5	5.1	5.1.1	5.1.1.1	5.1.1.2		
Wykonanie 2019	0,00	0,00	0,00	0,00	2 940 453,00	2 940 453,00	1 262 753,00	1 262 753,00	0,00	
Wykonanie 2020	0,00	0,00	0,00	0,00	2 616 100,00	2 616 100,00	0,00	0,00	0,00	
Wykonanie 2021	0,00	0,00	0,00	0,00	826 249,86	826 249,86	0,00	0,00	0,00	
Wykonanie 2022	0,00	0,00	0,00	0,00	785 585,14	785 585,14	0,00	0,00	0,00	
Wykonanie 2023	0,00	0,00	0,00	0,00	1 394 461,00	1 296 460,00	0,00	0,00	0,00	
Wykonanie 2024	98 001,00	98 001,00	0,00	0,00	1 510 000,00	1 510 000,00	0,00	0,00	0,00	
Plan 3 kw. 2025	0,00	0,00	0,00	0,00	1 761 000,00	1 761 000,00	0,00	0,00	0,00	
Wykonanie 2025	0,00	0,00	0,00	0,00	1 761 000,00	1 761 000,00	0,00	0,00	0,00	
2026	0,00	0,00	0,00	0,00	1 761 000,00	1 761 000,00	0,00	0,00	0,00	
2027	0,00	0,00	0,00	0,00	2 344 000,00	2 344 000,00	0,00	0,00	0,00	
2028	0,00	0,00	0,00	0,00	1 994 000,00	1 994 000,00	0,00	0,00	0,00	
2029	0,00	0,00	0,00	0,00	1 444 000,00	1 444 000,00	0,00	0,00	0,00	
2030	0,00	0,00	0,00	0,00	1 264 000,00	1 264 000,00	0,00	0,00	0,00	
2031	0,00	0,00	0,00	0,00	1 264 000,00	1 264 000,00	0,00	0,00	0,00	
2032	0,00	0,00	0,00	0,00	1 264 000,00	1 264 000,00	0,00	0,00	0,00	
2033	0,00	0,00	0,00	0,00	1 264 000,00	1 264 000,00	0,00	0,00	0,00	
2034	0,00	0,00	0,00	0,00	834 000,00	834 000,00	0,00	0,00	0,00	
2035	0,00	0,00	0,00	0,00	583 000,00	583 000,00	0,00	0,00	0,00	
2036	0,00	0,00	0,00	0,00	583 000,00	583 000,00	0,00	0,00	0,00	

7) W pozycji należy ująć w szczególności przychody pochodzące z prywatyzacji majątku jednostki samorządu terytorialnego.

Wyszczególnienie	Rozchody budżetu, z tego:						Kwota długu <sup>x</sup>	w tym:		Relacja zrównoważenia wydatków bieżących, o której mowa w art. 242 ustawy	
	łączna kwota przypadających na dany rok kwot ustawowych wyłączeń z limitu spłaty zobowiązań, z tego:							Inne rozchody niezwiązane ze spłatą długu <sup>x</sup>	kwota długu, którego planowana spłata dokona się z wydatków <sup>x</sup>	Różnica między dochodami bieżącymi a wydatkami bieżącymi <sup>x</sup>	Różnica między dochodami bieżącymi, skorygowanymi o środki <sup>8)</sup> a wydatkami bieżącymi <sup>x</sup>
	z tego:			kwota przypadających na dany rok kwot pozostałych ustawowych wyłączeń z limitu spłaty zobowiązań <sup>x</sup>							
	kwota wyłączeń z tytułu wcześniejszej spłaty zobowiązań, określonych w art. 243 ust. 3b ustawy	środkami nowego zobowiązania	wolnymi środkami, o których mowa w art. 217 ust. 2 pkt 6 ustawy		innymi środkami						
Lp	5.1.1.3	5.1.1.3.1	5.1.1.3.2	5.1.1.3.3	5.1.1.4	5.2	6	6.1	7.1	7.2	
Wykonanie 2019	x	x	x	x	0,00	0,00	10 517 898,50	0,00	3 430 106,36	3 926 337,65	
Wykonanie 2020	x	x	x	x	0,00	0,00	7 901 798,50	0,00	4 316 526,10	4 907 936,85	
Wykonanie 2021	x	x	x	x	0,00	0,00	7 095 585,14	0,00	4 000 046,10	5 033 305,60	
Wykonanie 2022	x	x	x	x	0,00	0,00	6 526 460,00	0,00	2 127 930,04	5 883 941,47	
Wykonanie 2023	x	x	x	x	0,00	98 001,00	9 530 000,00	0,00	1 623 701,87	3 160 254,23	
Wykonanie 2024	x	x	x	x	0,00	0,00	10 593 049,13	63 049,13	4 073 660,45	5 892 241,12	
Plan 3 kw. 2025	x	x	x	x	0,00	0,00	9 009 000,00	0,00	6 516 698,48	8 282 686,53	
Wykonanie 2025	x	x	x	x	0,00	0,00	8 769 000,00	0,00	7 181 234,87	8 942 234,87	
2026	0,00	0,00	0,00	0,00	0,00	0,00	12 838 000,00	0,00	4 073 337,38	6 419 726,28	
2027	x	x	x	x	0,00	0,00	10 494 000,00	0,00	7 880 000,00	7 880 000,00	
2028	x	x	x	x	0,00	0,00	8 500 000,00	0,00	4 710 000,00	4 710 000,00	
2029	x	x	x	x	0,00	0,00	7 056 000,00	0,00	4 840 000,00	4 840 000,00	
2030	x	x	x	x	0,00	0,00	5 792 000,00	0,00	4 970 000,00	4 970 000,00	
2031	x	x	x	x	0,00	0,00	4 528 000,00	0,00	5 100 000,00	5 100 000,00	
2032	x	x	x	x	0,00	0,00	3 264 000,00	0,00	5 230 000,00	5 230 000,00	
2033	x	x	x	x	0,00	0,00	2 000 000,00	0,00	5 360 000,00	5 360 000,00	
2034	x	x	x	x	0,00	0,00	1 166 000,00	0,00	5 490 000,00	5 490 000,00	
2035	x	x	x	x	0,00	0,00	583 000,00	0,00	5 620 000,00	5 620 000,00	
2036	x	x	x	x	0,00	0,00	0,00	0,00	5 750 000,00	5 750 000,00	

<sup>8)</sup> Skorygowanie o środki dotyczy określonego w art. 242 ustawy powiększenia o odpowiednie dla roku prognozy przychody wskazane w art. 217 ust. 2 ustawy. Skutki finansowe wyłączeń ograniczenia, o którym mowa w art. 242 ustawy, zawarte w innych ustawach należy ująć w objaśnieniach dołączanych do wieloletniej prognozy finansowej zgodnie z art. 226 ust. 2a ustawy.

Wyszczególnienie	Wskaźnik spłaty zobowiązań					
	Relacja określona po lewej stronie nierówności we wzorze, o którym mowa w art. 243 ust. 1 ustawy (po uwzględnieniu zobowiązań związku współtworzonego przez jednostkę samorządu terytorialnego oraz po uwzględnieniu ustawowych wyłączeń przypadających na dany rok) <sup>X</sup>	Relacja określona po prawej stronie nierówności we wzorze, o którym mowa w art. 243 ust. 1 ustawy, ustalona dla danego roku (wskaźnik jednoroczny) <sup>X</sup>	Dopuszczalny limit spłaty zobowiązań określony po prawej stronie nierówności we wzorze, o którym mowa w art. 243 ustawy, po uwzględnieniu ustawowych wyłączeń, obliczony w oparciu o plan 3 kwartału roku poprzedzającego pierwszy rok prognozy (wskaźnik ustalony w oparciu o średnią arytmetyczną z poprzednich lat) <sup>X</sup>	Dopuszczalny limit spłaty zobowiązań określony po prawej stronie nierówności we wzorze, o którym mowa w art. 243 ustawy, po uwzględnieniu ustawowych wyłączeń, obliczony w oparciu o wykonanie roku poprzedzającego pierwszy rok prognozy (wskaźnik ustalony w oparciu o średnią arytmetyczną z poprzednich lat) <sup>X</sup>	Informacja o spełnieniu wskaźnika spłaty zobowiązań określonego w art. 243 ustawy, po uwzględnieniu zobowiązań związku współtworzonego przez jednostkę samorządu terytorialnego oraz po uwzględnieniu ustawowych wyłączeń, obliczonego w oparciu o plan 3 kwartałów roku poprzedzającego rok budżetowy <sup>X</sup>	Informacja o spełnieniu wskaźnika spłaty zobowiązań określonego w art. 243 ustawy, po uwzględnieniu zobowiązań związku współtworzonego przez jednostkę samorządu terytorialnego oraz po uwzględnieniu ustawowych wyłączeń, obliczonego w oparciu o wykonanie roku poprzedzającego rok budżetowy <sup>X</sup>
Lp	8.1	8.2	8.3	8.3.1	8.4	8.4.1
Wykonanie 2019	0,00%	18,00%	x	x	x	x
Wykonanie 2020	0,00%	19,08%	x	x	x	x
Wykonanie 2021	0,00%	16,49%	x	x	x	x
Wykonanie 2022	0,00%	6,97%	x	x	x	x
Wykonanie 2023	0,00%	8,12%	x	x	x	x
Wykonanie 2024	0,00%	12,32%	x	x	x	x
Plan 3 kw. 2025	0,00%	16,21%	x	x	x	x
Wykonanie 2025	0,00%	17,04%	x	x	x	x
2026	4,66%	9,56%	13,88%	14,00%	TAK	TAK
2027	6,15%	17,36%	12,68%	12,80%	TAK	TAK
2028	5,17%	10,65%	12,43%	12,55%	TAK	TAK
2029	3,85%	10,67%	11,60%	11,72%	TAK	TAK
2030	3,31%	10,73%	12,13%	12,25%	TAK	TAK
2031	3,16%	10,82%	12,50%	12,62%	TAK	TAK
2032	3,01%	10,90%	12,29%	12,40%	TAK	TAK
2033	2,86%	10,98%	11,53%	11,53%	TAK	TAK
2034	1,88%	11,08%	11,73%	11,73%	TAK	TAK
2035	1,31%	11,22%	10,83%	10,83%	TAK	TAK
2036	1,24%	11,38%	10,91%	10,91%	TAK	TAK

Ustalona na lata 2022–2025 relacja z art. 243 (poz. 8.3, 8.3.1, 8.4 i 8.4.1) została obliczona według średniej 7-letniej

Wyszczególnienie	Finansowanie programów, projektów lub zadań realizowanych z udziałem środków, o których mowa w art. 5 ust. 1 pkt 2 i 3 ustawy								
	Dochody bieżące na programy, projekty lub zadania finansowane z udziałem środków, o których mowa w art. 5 ust. 1 pkt 2 i 3 ustawy <sup>x</sup>	w tym:		Dochody majątkowe na programy, projekty lub zadania finansowane z udziałem środków, o których mowa w art. 5 ust. 1 pkt 2 i 3 ustawy	w tym:		Wydatki bieżące na programy, projekty lub zadania finansowane z udziałem środków, o których mowa w art. 5 ust. 1 pkt 2 i 3 ustawy <sup>x</sup>	w tym:	
		Dotacje i środki o charakterze bieżącym na realizację programu, projektu lub zadania finansowanego z udziałem środków, o których mowa w art. 5 ust. 1 pkt 2 ustawy <sup>x</sup>	w tym:		Dochody majątkowe na programy, projekty lub zadania finansowane z udziałem środków, o których mowa w art. 5 ust. 1 pkt 2 ustawy	w tym:		Wydatki bieżące na programy, projekty lub zadania finansowane z udziałem środków, o których mowa w art. 5 ust. 1 pkt 2 ustawy <sup>x</sup>	w tym:
			środki określone w art. 5 ust. 1 pkt 2 ustawy			środki określone w art. 5 ust. 1 pkt 2 ustawy			środki określone w art. 5 ust. 1 pkt 2 ustawy
Lp	9.1	9.1.1	9.1.1.1	9.2	9.2.1	9.2.1.1	9.3	9.3.1	9.3.1.1
Wykonanie 2019	33 600,00	33 600,00	28 721,28	5 871 403,08	5 871 403,08	5 871 403,08	40 757,38	40 757,38	35 878,66
Wykonanie 2020	154 455,81	154 455,81	145 240,60	658 940,18	658 940,18	658 940,18	149 530,56	149 530,56	140 315,35
Wykonanie 2021	0,00	0,00	0,00	379 148,13	379 148,13	379 148,13	4 925,25	4 925,25	4 925,25
Wykonanie 2022	982 399,84	982 399,84	965 902,89	0,00	0,00	0,00	529 119,58	529 119,58	496 850,64
Wykonanie 2023	476 420,88	476 420,88	467 314,07	2 321 090,25	2 321 090,25	2 321 090,05	846 223,86	846 223,86	773 856,85
Wykonanie 2024	108 289,41	108 289,41	90 963,30	319 209,35	319 209,35	307 007,66	29 859,50	29 859,50	23 326,24
Plan 3 kw. 2025	14 400,00	14 400,00	14 400,00	5 323 892,43	5 323 892,43	5 323 892,43	89 755,69	89 755,69	69 143,13
Wykonanie 2025	5 972,72	5 972,72	5 972,72	4 578 485,46	4 578 485,46	4 515 485,91	57 151,32	57 151,32	44 895,96
2026	1 385 113,89	1 385 113,89	1 279 133,15	22 207 893,53	22 207 893,53	22 036 520,62	1 483 891,89	1 483 891,89	1 307 849,01
2027	778 935,15	778 935,15	706 385,18	252 137,85	252 137,85	252 137,85	783 690,76	783 690,76	706 388,14
2028	169 247,30	169 247,30	151 814,82	0,00	0,00	0,00	169 247,30	169 247,30	151 814,82
2029	0,00	0,00	0,00	0,00	0,00	0,00	0,00	0,00	0,00
2030	0,00	0,00	0,00	0,00	0,00	0,00	0,00	0,00	0,00
2031	0,00	0,00	0,00	0,00	0,00	0,00	0,00	0,00	0,00
2032	0,00	0,00	0,00	0,00	0,00	0,00	0,00	0,00	0,00
2033	0,00	0,00	0,00	0,00	0,00	0,00	0,00	0,00	0,00
2034	0,00	0,00	0,00	0,00	0,00	0,00	0,00	0,00	0,00
2035	0,00	0,00	0,00	0,00	0,00	0,00	0,00	0,00	0,00
2036	0,00	0,00	0,00	0,00	0,00	0,00	0,00	0,00	0,00

Wyszczególnienie	Informacje uzupełniające o wybranych kategoriach finansowych									
	Wydatki majątkowe na programy, projekty lub zadania finansowane z udziałem środków, o których mowa w art. 5 ust. 1 pkt 2 i 3 ustawy	w tym:		Wydatki objęte limitem, o którym mowa w art. 226 ust. 3 pkt 4 ustawy	z tego:		Wydatki bieżące na pokrycie ujemnego wyniku finansowego samodzielnego publicznego zakładu opieki zdrowotnej	Wydatki na spłatę zobowiązań przejmowanych w związku z likwidacją lub przekształceniem samodzielnego publicznego zakładu opieki zdrowotnej	Kwota zobowiązań związku współtworzonego przez jednostkę samorządu terytorialnego przypadających do spłaty w danym roku budżetowym, podlegająca doliczeniu zgodnie z art. 244 ustawy <sup>x</sup>	Kwota zobowiązań wynikających z przejęcia przez jednostkę samorządu terytorialnego zobowiązań po likwidowanych i przekształcanych samorządowych osobach prawnych
		Wydatki majątkowe na programy, projekty lub zadania finansowane z udziałem środków, o których mowa w art. 5 ust. 1 pkt 2 ustawy	w tym:		bieżące	majątkowe				
			finansowane środkami określonymi w art. 5 ust. 1 pkt 2 ustawy							
9.4	9.4.1	9.4.1.1	10.1	10.1.1	10.1.2	10.2	10.3	10.4	10.5	
Wykonanie 2019	4 611 031,75	4 611 031,75	3 659 745,24	7 180 497,78	43 223,12	7 137 274,66	0,00	0,00	0,00	0,00
Wykonanie 2020	1 026 395,71	1 026 395,71	752 085,60	1 666 466,69	57 038,75	1 609 427,94	0,00	0,00	0,00	0,00
Wykonanie 2021	0,00	0,00	0,00	3 138 220,18	783 693,94	2 354 526,24	0,00	0,00	0,00	0,00
Wykonanie 2022	0,00	0,00	0,00	3 043 568,86	613 025,26	2 430 543,60	0,00	0,00	0,00	0,00
Wykonanie 2023	3 154 764,33	3 154 764,33	2 707 816,93	6 865 670,65	648 001,02	6 217 669,63	0,00	0,00	0,00	0,00
Wykonanie 2024	595 127,30	595 127,30	581 487,02	4 957 503,57	68 629,38	4 888 874,19	0,00	0,00	0,00	0,00
Plan 3 kw. 2025	6 385 524,26	6 385 524,26	5 157 029,60	10 373 244,82	349 373,35	10 023 871,47	0,00	0,00	0,00	0,00
Wykonanie 2025	4 821 579,94	4 821 579,94	3 981 830,77	5 134 222,31	196 014,06	4 938 208,25	0,00	0,00	0,00	0,00
2026	25 792 377,21	25 792 377,21	22 315 528,19	38 799 837,51	1 646 867,44	37 152 970,07	0,00	0,00	0,00	0,00
2027	0,00	0,00	0,00	8 877 317,40	795 884,90	8 081 432,50	0,00	0,00	0,00	0,00
2028	0,00	0,00	0,00	1 687 883,94	181 441,44	1 506 442,50	0,00	0,00	0,00	0,00
2029	0,00	0,00	0,00	12 194,14	12 194,14	0,00	0,00	0,00	0,00	0,00
2030	0,00	0,00	0,00	0,00	0,00	0,00	0,00	0,00	0,00	0,00
2031	0,00	0,00	0,00	0,00	0,00	0,00	0,00	0,00	0,00	0,00
2032	0,00	0,00	0,00	0,00	0,00	0,00	0,00	0,00	0,00	0,00
2033	0,00	0,00	0,00	0,00	0,00	0,00	0,00	0,00	0,00	0,00
2034	0,00	0,00	0,00	0,00	0,00	0,00	0,00	0,00	0,00	0,00
2035	0,00	0,00	0,00	0,00	0,00	0,00	0,00	0,00	0,00	0,00
2036	0,00	0,00	0,00	0,00	0,00	0,00	0,00	0,00	0,00	0,00

Wyszczególnienie	Informacje uzupełniające o wybranych kategoriach finansowych										
	Splaty, o których mowa w poz. 5.1, wynikające wyłącznie z tytułu zobowiązań już zaciągniętych <sup>x</sup>	Wydatki zmniejszające dług <sup>x</sup>	w tym:				Wyplaty z tytułu wymagalnych poręczeń i gwarancji <sup>x</sup>	Kwota wzrostu(+)/spadku(-) kwoty długu wynikająca z operacji niekasowych (m.in. umorzenia, różnice kursowe)	Wcześniejsza splata zobowiązań, wyłączona z limitu splaty zobowiązań, dokonywana w formie wydatków budżetowych	Wykup papierów wartościowych, splaty rat kredytów i pożyczek wraz z należnymi odsetkami i dyskontem, odpowiednio emitowanych lub zaciągniętych do równowartości kwoty ubytku w wykonanych dochodach jednostki samorządu terytorialnego będącego skutkiem wystąpienia COVID-19 <sup>x</sup>	Wydatki bieżące podlegające ustawowemu wyłączeniu z limitu splaty zobowiązań <sup>9)</sup>
			splata zobowiązań wymagalnych z lat poprzednich, innych niż w poz. 10.7.3 <sup>x</sup>	splata zobowiązań zaliczanych do tytułu dłużnego – kredyt i pożyczka <sup>x</sup>	w tym:						
					zobowiązań zaciągniętych po dniu 1 stycznia 2019 r. <sup>x</sup>	dokonywana w formie wydatku bieżącego <sup>x</sup>					
Lp	10.6	10.7	10.7.1	10.7.2	10.7.2.1	10.7.2.1.1	10.7.3	10.8	10.9	10.10	10.11
Wykonanie 2019	2 940 453,00	0,00	0,00	0,00	0,00	0,00	0,00	0,00	x	0,00	0,00
Wykonanie 2020	2 616 100,00	0,00	0,00	0,00	0,00	0,00	0,00	0,00	x	0,00	0,00
Wykonanie 2021	826 249,86	0,00	0,00	0,00	0,00	0,00	0,00	-111 798,50	x	0,00	0,00
Wykonanie 2022	785 585,14	0,00	0,00	0,00	0,00	0,00	0,00	0,00	x	0,00	0,00
Wykonanie 2023	1 296 460,00	0,00	0,00	0,00	0,00	0,00	0,00	0,00	x	0,00	0,00
Wykonanie 2024	1 510 000,00	0,00	0,00	0,00	0,00	0,00	0,00	0,00	x	0,00	0,00
Plan 3 kw. 2025	1 761 000,00	63 049,13	63 049,13	0,00	0,00	0,00	0,00	0,00	x	0,00	0,00
Wykonanie 2025	1 761 000,00	63 049,13	63 049,13	0,00	0,00	0,00	0,00	0,00	x	0,00	0,00
2026	1 761 000,00	0,00	0,00	0,00	0,00	0,00	0,00	0,00	0,00	0,00	0,00
2027	1 761 000,00	0,00	0,00	0,00	0,00	0,00	0,00	0,00	x	0,00	0,00
2028	1 411 000,00	0,00	0,00	0,00	0,00	0,00	0,00	0,00	x	0,00	0,00
2029	861 000,00	0,00	0,00	0,00	0,00	0,00	0,00	0,00	x	0,00	0,00
2030	681 000,00	0,00	0,00	0,00	0,00	0,00	0,00	0,00	x	0,00	0,00
2031	681 000,00	0,00	0,00	0,00	0,00	0,00	0,00	0,00	x	0,00	0,00
2032	681 000,00	0,00	0,00	0,00	0,00	0,00	0,00	0,00	x	0,00	0,00
2033	681 000,00	0,00	0,00	0,00	0,00	0,00	0,00	0,00	x	0,00	0,00
2034	251 000,00	0,00	0,00	0,00	0,00	0,00	0,00	0,00	x	0,00	0,00
2035	0,00	0,00	0,00	0,00	0,00	0,00	0,00	0,00	x	0,00	0,00
2036	0,00	0,00	0,00	0,00	0,00	0,00	0,00	0,00	x	0,00	0,00

<sup>9)</sup> W pozycji należy ująć kwoty wydatków bieżących, o które zostają pomniejszone wydatki bieżące budżetu przy wyliczaniu limitu spłaty zobowiązań określonego po prawej stronie nierówności we wzorze, o którym mowa w art. 243 ustawy, na podstawie odrębnych ustaw, bez wydatków bieżących na obsługę długu. W szczególności należy ująć wydatki poniesione w celu realizacji zadań związanych z przeciwdziałaniem COVID-19.

\* Informacje zawarte w tej części wieloletniej prognozy finansowej, w tym o spełnieniu relacji określonej w art. 243 ustawy zostaną automatycznie wygenerowane przez aplikację wskazaną przez Ministra Finansów, o której mowa w § 4 ust. 1, na podstawie danych historycznych oraz prognozowanych przez jednostkę samorządu terytorialnego. Automatyczne wyliczenia danych na podstawie wartości historycznych i prognozowanych przez jednostkę samorządu terytorialnego dotyczą w szczególności także pozycji 8.3 – 8.3.1 i pozycji z sekcji 12.

<sup>x</sup> - pozycje oznaczone symbolem „x” sporządza się na okres prognozy kwoty długu, zgodnie z art. 227 ust. 2 ustawy. Okres ten nie podlega wydłużeniu w sytuacji planowania wydatków z tytułu niewymagalnych poręczeń i gwarancji. W przypadku planowania wydatków z tytułu niewymagalnych poręczeń i gwarancji w okresie dłuższym niż okres, na który zaciągnięto oraz planuje się zaciągnąć zobowiązania dłużne, informację o wydatkach z tytułu niewymagalnych poręczeń i gwarancji, wykraczających poza wspomniany okres, należy zamieścić w objaśnieniach do wieloletniej prognozy finansowej.

# Przedsięwzięcia WPF

załącznik nr 2 do  
uchwały nr .....  
z dnia 2026-04-29

kwoty w zł

L.p.	Nazwa i cel	Jednostka odpowiedzialna lub koordynująca	Okres realizacji		Łączne nakłady finansowe	Limit 2026	Limit 2027	Limit 2028	Limit 2029	Limit zobowiązań
			Od	Do						
1	Wydatki na przedsięwzięcia-ogółem (1.1+1.2+1.3)				49 985 223,89	38 799 837,51	8 877 317,40	1 687 883,94	12 194,14	35 566 262,11
1.a	- wydatki bieżące				2 739 590,12	1 646 867,44	795 884,90	181 441,44	12 194,14	2 296 117,95
1.b	- wydatki majątkowe				47 245 633,77	37 152 970,07	8 081 432,50	1 506 442,50	0,00	33 270 144,16
1.1	Wydatki na programy, projekty lub zadania związane z programami realizowanymi z udziałem środków, o których mowa w art 5 ust.1 pkt 2 i 3 ustawy z dnia 27 sierpnia 2009 r. o finansach publicznych (Dz.U.Nr 157, poz. 1240,z późn.zm.), z tego:				24 909 467,54	23 620 866,02	783 690,76	169 247,30	0,00	20 618 196,95
1.1.1	- wydatki bieżące				2 393 514,41	1 360 891,89	783 690,76	169 247,30	0,00	2 296 117,95
1.1.1.1	cyberbezpieczny samorząd - celem zwiększenia poziomu bezpieczeństwa informacji w Urzędzie Gminy w Sławnie i jednostkach organizacyjnych	Urząd Gminy Sławno	2024	2026	234 841,96	155 157,50	0,00	0,00	0,00	137 445,50
1.1.1.2	Senior w akcji! Klub seniora w Gminie Sławno - Wsparcie osób w wieku 60+ oraz osób z niepełnosprawnościami w codziennym funkcjonowaniu	GMINNY OŚRODEK POMOCY SPOŁECZNEJ W SŁAWNIE	2026	2028	1 421 182,45	605 000,00	646 935,15	169 247,30	0,00	1 421 182,45
1.1.1.3	Cyfryzacja edukacji to nowa jakość kształcenia w Gminie Sławno - celem poprawy jakości kształcenia w szkołach podstawowych	PUBLICZNA SZKOŁA PODSTAWOWA IM. BŁOGOSŁAWIONEGO OJCA HENRYKA KRZYSZTOFIKA W ZACHORZOWIE	2026	2027	126 711,00	105 681,18	21 029,82	0,00	0,00	126 711,00
1.1.1.4	Cyfryzacja edukacji to nowa jakość kształcenia w Gminie Sławno - celem poprawy jakości kształcenia w szkołach podstawowych	PUBLICZNA SZKOŁA PODSTAWOWA IM. WANDY I HENRYKA OSSOWSKICH W KUNICACH	2026	2027	139 758,10	104 787,26	34 970,84	0,00	0,00	139 758,10
1.1.1.5	Cyfryzacja edukacji to nowa jakość kształcenia w Gminie Sławno - celem poprawy jakości kształcenia w szkołach podstawowych	PUBLICZNA SZKOŁA PODSTAWOWA IM. KAZIMIERZA WIELKIEGO W SZADKOWICACH	2026	2027	120 984,45	108 416,25	12 568,20	0,00	0,00	120 984,45
1.1.1.6	Cyfryzacja edukacji to nowa jakość kształcenia w Gminie Sławno - celem poprawy jakości kształcenia w szkołach podstawowych	PUBLICZNA SZKOŁA PODSTAWOWA IM. JANA PAWŁA II W SŁAWNIE	2026	2027	103 331,24	75 864,58	27 466,66	0,00	0,00	103 331,24
1.1.1.7	Cyfryzacja edukacji to nowa jakość kształcenia w Gminie Sławno - celem poprawy jakości kształcenia w szkołach podstawowych	PUBLICZNA SZKOŁA PODSTAWOWA IM. KS. JANA TWARDOWSKIEGO W KAMIENIU	2026	2027	125 507,51	99 402,56	26 104,95	0,00	0,00	125 507,51
1.1.1.8	Cyfryzacja edukacji to nowa jakość kształcenia w Gminie Sławno - celem poprawy jakości kształcenia w szkołach podstawowych	PUBLICZNA SZKOŁA PODSTAWOWA W KOZENINIE	2026	2027	121 197,70	106 582,56	14 615,14	0,00	0,00	121 197,70

L.p.	Nazwa i cel	Jednostka odpowiedzialna lub koordynująca	Okres realizacji		Łączne nakłady finansowe	Limit 2026	Limit 2027	Limit 2028	Limit 2029	Limit zobowiązań
			Od	Do						
1.1.2	- wydatki majątkowe				22 515 953,13	22 259 974,13	0,00	0,00	0,00	18 322 079,00
1.1.2.1	cyberbezpieczny samorząd - celem zwiększenia poziomu bezpieczeństwa informacji w Urzędzie Gminy w Sławnie i jednostkach organizacyjnych	Urząd Gminy Sławno	2024	2026	206 683,74	185 484,74	0,00	0,00	0,00	185 484,74
1.1.2.2	Cyberbezpieczny samorząd - generator prądu - celem zwiększenia bezpieczeństwa informacji	Urząd Gminy Sławno	2025	2026	157 600,00	128 400,00	0,00	0,00	0,00	128 400,00
1.1.2.3	Budowa odnawialnych źródeł energii w Gminie Sławno - etapII - celem obniżenia kosztów energii elektrycznej mieszkańców i urzędu gminy	Urząd Gminy Sławno	2025	2026	15 479 914,92	15 355 384,92	0,00	0,00	0,00	15 355 384,92
1.1.2.4	Kompleksowa termomodernizacja obiektów szkolnych na terenie Gminy Sławno - celem poprawy efektywności energetycznej	Urząd Gminy Sławno	2025	2026	3 973 895,13	3 937 895,13	0,00	0,00	0,00	0,00
1.1.2.5	Opczyńska Sieć Dziedzictwa Kulturowego - budowa obiektu infrastruktury kultury wraz z zagospodarowaniem terenu w Gminie Sławno - celem zwiększenia atrakcyjności przestrzeni kulturowej gminy	Urząd Gminy Sławno	2025	2026	2 291 349,65	2 246 349,65	0,00	0,00	0,00	2 246 349,65
1.1.2.6	Budowa ogólnodostępnego boiska sportowego w miejscowości Wygnanów - celem utworzenia miejsca do uprawiania sportu	Urząd Gminy Sławno	2025	2026	381 509,69	381 459,69	0,00	0,00	0,00	381 459,69
1.1.2.7	Senior w akcji! Klub seniora w Gminie Sławno - Wsparcie osób w wieku 60+ oraz osób z niepełnosprawnościami w codziennym funkcjonowaniu	GMINNY OŚRODEK POMOCY SPOŁECZNEJ W SŁAWNIE	2026	2028	25 000,00	25 000,00	0,00	0,00	0,00	25 000,00
1.2	Wydatki na programy, projekty lub zadania związane z umowami partnerstwa publiczno-prywatnego, z tego:				0,00	0,00	0,00	0,00	0,00	0,00
1.2.1	- wydatki bieżące				0,00	0,00	0,00	0,00	0,00	0,00
1.2.2	- wydatki majątkowe				0,00	0,00	0,00	0,00	0,00	0,00
1.3	Wydatki na programy, projekty lub zadania pozostałe (inne niż wymienione w pkt 1.1 i 1.2), z tego				25 075 756,35	15 178 971,49	8 093 626,64	1 518 636,64	12 194,14	14 948 065,16
1.3.1	- wydatki bieżące				346 075,71	285 975,55	12 194,14	12 194,14	12 194,14	0,00
1.3.1.1	Funkcjonowanie biura - MOF - celem współpracy w ramach realizacji instrumentu terytorialnego ZIT	Urząd Gminy Sławno	2024	2029	52 055,71	8 955,55	12 194,14	12 194,14	12 194,14	0,00
1.3.1.2	Opraowanie Planu Ogólnego Gminy Sławno - celem dostosowania do obowiązujących przepisów	Urząd Gminy Sławno	2025	2026	214 020,00	214 020,00	0,00	0,00	0,00	0,00
1.3.1.4	Miejscowy plan zagospodarowania przestrzennego dla części terenu górniczego na gruntach obrębu Unewel i Olszewice - celem dostosowania do obowiązujących przepisów	Urząd Gminy Sławno	2025	2026	30 000,00	13 000,00	0,00	0,00	0,00	0,00
1.3.1.5	Miejscowy plan zagospodarowania przestrzennego dla terenów przemysłowych na gruntach obrębu Wygnanów, Antoninów i Olszowiec - celem dostosowania do obowiązujących przepisów	Urząd Gminy Sławno	2024	2026	50 000,00	50 000,00	0,00	0,00	0,00	0,00
1.3.2	- wydatki majątkowe				24 729 680,64	14 892 995,94	8 081 432,50	1 506 442,50	0,00	14 948 065,16
1.3.2.1	Budowa budynku Świetlicy Wiejskiej wraz z instalacjami oraz niezbędną infrastrukturą techniczną w miejscowości Popławy - celem utworzenia miejsca integracji lokalnej społeczności	Urząd Gminy	2021	2026	1 906 712,00	1 874 315,00	0,00	0,00	0,00	3 000,00
1.3.2.2	Budowa budynku Świetlicy Wiejskiej w miejscowości Owadów wraz z wewnętrzną instalacją gazową oraz niezbędną infrastrukturą techniczną - celem utworzenia miejsca integracji lokalnej społeczności	Urząd Gminy	2021	2026	1 574 569,00	1 548 302,00	0,00	0,00	0,00	7 500,00
1.3.2.3	Budowa ujęcia wody w miejscowości Sławno Kolonia - celem zaopatrzenia mieszkańców w wodę	Urząd Gminy	2021	2026	5 022 607,36	4 980 608,61	0,00	0,00	0,00	568 000,00
1.3.2.4	Rozbudowa drogi gminnej Nr 107336E w miejscowości Sławno - celem poprawy funkcjonalności i bezpieczeństwa infrastruktury drogowej	Urząd Gminy	2020	2026	19 000,00	19 000,00	0,00	0,00	0,00	0,00

L.p.	Nazwa i cel	Jednostka odpowiedzialna lub koordynująca	Okres realizacji		Łączne nakłady finansowe	Limit 2026	Limit 2027	Limit 2028	Limit 2029	Limit zobowiązań
			Od	Do						
1.3.2.5	Wykonanie dokumentacji projektowej na zadanie pn. Rozbudowa drogi gminnej w miejscowości Kamień /ZRID - celem poprawy funkcjonalności i bezpieczeństwa infrastruktury drogowej	Urząd Gminy	2018	2026	150 500,00	98 500,00	0,00	0,00	0,00	0,00
1.3.2.6	Opracowanie dokumentacji projektowej dla budowy oświetlenia ulicznego w miejscowościach: Antoniówka, Szadkowice, Trojanów, Tomaszówek, Popławy - celem poprawy bezpieczeństwa mieszkańców	Urząd Gminy	2022	2026	43 000,00	43 000,00	0,00	0,00	0,00	0,00
1.3.2.7	Opracowanie dokumentacji projektowej dla rozbudowy oświetlenia ulicznego w miejscowości Owadów - celem poprawy bezpieczeństwa mieszkańców	Urząd Gminy Sławno	2023	2026	12 054,00	12 054,00	0,00	0,00	0,00	0,00
1.3.2.8	Budowa budynku Ochotniczej Straży Pożarnej w miejscowości Zachorzów - celem poprawy bezpieczeństwa mieszkańców	Urząd Gminy Sławno	2024	2027	1 575 000,00	0,00	1 543 000,00	0,00	0,00	1 543 000,00
1.3.2.9	Rozbudowa, nadbudowa i przebudowa budynku Ochotniczej Straży Pożarnej wraz z wewnętrznymi instalacjami sanitarnymi i elektryczną, gazową oraz niezbędną infrastrukturą w miejscowości Szadkowice - celem poprawy bezpieczeństwa mieszkańców	Urząd Gminy Sławno	2024	2028	950 000,00	200 000,00	750 000,00	0,00	0,00	950 000,00
1.3.2.10	Opracowanie dokumentacji projektowej budowy oświetlenia ulicznego w miejscowości Wygnanów - celem poprawy bezpieczeństwa mieszkańców	Urząd Gminy Sławno	2024	2026	12 000,00	12 000,00	0,00	0,00	0,00	0,00
1.3.2.11	Budowa odnawialnych źródeł energii w Gminie Sławno - etap II -	Urząd Gminy Sławno	2025	2026	102 090,00	102 090,00	0,00	0,00	0,00	102 090,00
1.3.2.12	Kompleksowa termomodernizacja obiektów szkolnych na terenie Gminy Sławno - celem poprawy efektywności energetycznej	Urząd Gminy Sławno	2025	2026	1 321 168,16	1 272 888,16	0,00	0,00	0,00	9 561,99
1.3.2.13	Opracowanie dokumentacji projektowej budynku Świetlicy Wiejskiej w miejscowości Grudzeń Las - celem poprawy miejsca integracji lokalnej społeczności	Urząd Gminy Sławno	2025	2026	49 200,00	49 200,00	0,00	0,00	0,00	0,00
1.3.2.14	Opracowanie dokumentacji dla zadania Budowa oświetlenia ulicznego w miejscowości Wygnanów (działka w kierunku Ostrożna) - celem poprawy bezpieczeństwa mieszkańców	Urząd Gminy Sławno	2025	2026	12 000,00	12 000,00	0,00	0,00	0,00	0,00
1.3.2.15	Opracowanie dokumentacji projektowej dla rozbudowy oświetlenia ulicznego w miejscowości Grążowice - Kunice - celem poprawy bezpieczeństwa mieszkańców	Urząd Gminy Sławno	2025	2026	7 000,00	7 000,00	0,00	0,00	0,00	0,00
1.3.2.16	Opracowanie dokumentacji projektowej dla rozbudowy oświetlenia ulicznego w miejscowości Unewel - celem poprawy bezpieczeństwa mieszkańców	Urząd Gminy Sławno	2025	2026	5 000,00	5 000,00	0,00	0,00	0,00	0,00
1.3.2.17	Opracowanie dokumentacji projektowo - kosztorysowej budowy oświetlenia Antoniówka (za cmentarzem w Kunicach) - celem poprawy bezpieczeństwa mieszkańców	Urząd Gminy Sławno	2025	2026	15 000,00	15 000,00	0,00	0,00	0,00	0,00
1.3.2.18	Opracowanie dokumentacji projektowo - kosztorysowej budowy oświetlenia Gawrony - Grążowice - celem poprawy bezpieczeństwa mieszkańców	Urząd Gminy Sławno	2025	2026	20 000,00	20 000,00	0,00	0,00	0,00	0,00
1.3.2.19	Opracowanie dokumentacji projektowo - kosztorysowej budowy oświetlenia Prymusowa Wola - Grążowice - celem poprawy bezpieczeństwa mieszkańców	Urząd Gminy Sławno	2025	2026	15 000,00	15 000,00	0,00	0,00	0,00	0,00
1.3.2.20	Rozbudowa oświetlenia ulicznego w m. Wygnanów o dł. ok. 330m, od dz. nr 457 do dz. nr 468 - celem poprawy bezpieczeństwa mieszkańców	Urząd Gminy Sławno	2025	2026	15 000,00	15 000,00	0,00	0,00	0,00	0,00
1.3.2.21	Rozbudowa/przebudowa świetlicy wiejskiej w miejscowości Ostrożna - celem poprawy miejsca integracji lokalnej społeczności	Urząd Gminy Sławno	2025	2026	50 033,70	50 000,00	0,00	0,00	0,00	0,00
1.3.2.22	Budowa budynku szatniowego przy boisku w miejscowości Sławno - celem utworzenia zaplecza	Urząd Gminy Sławno	2025	2026	85 587,57	73 544,17	0,00	0,00	0,00	12 044,17

L.p.	Nazwa i cel	Jednostka odpowiedzialna lub koordynująca	Okres realizacji		Łączne nakłady finansowe	Limit 2026	Limit 2027	Limit 2028	Limit 2029	Limit zobowiązań
			Od	Do						
1.3.2.23	Opacowanie dokumentacji projektowej przebudowy drogi gminnej w miejscowości Gawrony, ZRID - celem poprawy funkcjonalności i bezpieczeństwa infrastruktury drogowej	Urząd Gminy Sławno	2025	2026	50 000,00	50 000,00	0,00	0,00	0,00	50 000,00
1.3.2.24	Termomodernizacja budynku szkoły podstawowej w Kamieniu -	Urząd Gminy Sławno	2025	2026	2 105 875,85	2 102 086,00	0,00	0,00	0,00	2 102 086,00
1.3.2.25	Rozbudowa wodociągu w miejscowości Ostrożna - celem zaopatrzenia mieszkańców w wodę	Urząd Gminy Sławno	2025	2026	12 000,00	12 000,00	0,00	0,00	0,00	1 500,00
1.3.2.26	Rozbudowa drogi powiatowej nr 3101E na odcinku Sławno - Ostrożna - celem poprawy bezpieczeństwa infrastruktury drogowej	Urząd Gminy Sławno	2026	2027	7 041 466,00	1 999 213,00	5 042 253,00	0,00	0,00	7 041 466,00
1.3.2.27	Rozbudowa drogi powiatowej nr 3109E na odcinku Kozenin - Popławy - celem poprawy bezpieczeństwa infrastruktury drogowej	Urząd Gminy Sławno	2026	2028	2 557 817,00	305 195,00	746 179,50	1 506 442,50	0,00	2 557 817,00

### **Zmiany w budżetu 2026 r.:**

Wprowadzono zgodnie z podpisaną z Wojewodą Łódzkim umową nr 48/P/2026 z dnia 7 kwietnia 2026 r. o udzielenie ze środków Rządowego Funduszu Rozwoju Dróg dofinansowania inwestycji „Rozbudowa drogi powiatowej nr 3101E na odcinku Sławno - Ostrożna” w kwocie 1.199.527,00zł .

Wprowadzono środki od Powiatu Opoczyńskiego na pokrycie 50 % udziału własnego na realizację zadania „Rozbudowa drogi powiatowej nr 3101E na odcinku Sławno - Ostrożna” w kwocie 399.843,00zł

Wprowadzono część planowanej do uzyskania od Wojewody kwoty zwrotu części środków wydatkowanych w ramach funduszu sołectkiego w roku 2025.

Wprowadzono zgodnie z podpisaną z Województwem Łódzkim umową nr FELD.08.07-IZ.00-0188/25-00 z dnia 18 lutego 2026 r. o dofinansowanie projektu pn.:”Cyfryzacja edukacji to nowa jakość kształcenia w Gminie Sławno” środki w kwocie 580.000,00zł. Na rok 2027 przypada kwota 132.000,00zł.

Wprowadzono zmiany w dochodach własnych jednostek.

### **Zmiany w wydatkach bieżących 2026:**

Dokonano przesunięcia środków między działami, rozdziałami i paragrafami w celu dostosowania planu do potrzeb jednostek.

Wprowadzono projekt pn.:”Cyfryzacja edukacji to nowa jakość kształcenia w Gminie Sławno” do realizacji przez 6 szkół podstawowych tj.: w Kamieniu, Kozeninie, Kunicach, Sławnie, Zachorzowie i Szadkowicach.

### **Zmiany w wydatkach majątkowych 2026:**

W załączniku inwestycyjnym zwiększono środki na istniejące inwestycje oraz wprowadzono nowe zadania:

Opracowanie programu funkcjonalno – użytkowego na budowę kanalizacji sanitarnej w miejscowościach Gawrony i Kunice

Opracowanie wyciągu z dokumentacji technicznej na budowę kanalizacji sanitarnej w miejscowościach Ludwinów i Wygnanów

Budowa przyłączy do centrum integracji w m. Sławno Kolonia

Opracowanie dokumentacji projektowej dla zadania Budowa świetlicy wiejskiej w miejscowości Grudzeń Kolonia

„Rozbudowa drogi powiatowej nr 3101E na odcinku Sławno - Ostrożna” Zadanie będzie realizowane w latach 2026-2027. Łączna kosztorysowa wartość zadania w kwocie 7.041.466,00 z czego dofinansowanie 1.199.527,00. Pozostała kwota udziału własnego będzie pokryta po 50% przez Gminę Sławno i Powiat Opoczyński.

„Rozbudowa drogi powiatowej nr 3109E na odcinku Kozenin – Popławy” Realizatorem zadania będzie Powiat Opoczyński. Zadanie będzie realizowane w latach 2026-2028. Udział własny będzie pokryty po 50% przez Gminę Sławno i Powiat Opoczyński. Dotacja celowa dla Powiatu zaplanowana w wysokości 2.557.817,00 z czego w roku 2026 – 305.195,00, w roku 2027 – 746.179,50 i w roku 2028 1.506.442,50. Dostosowano załącznik dotacji i porozumień z jst.

Zadania ujęte w **przedsięwzięciach majątkowych WPF.**

W przedsięwzięciu Budowa budynku Ochotniczej Straży Pożarnej w Zachorzowie przeniesiono środki między latami, zabezpieczono na inspektora nadzoru.

**W przedsięwzięciach bieżących WPF :**

Wprowadzono nowe przedsięwzięcie pn.:”Cyfryzacja edukacji to nowa jakość kształcenia w Gminie Sławno”. Projekt będzie realizowany w latach 2026-2027.

**Wprowadzono zmiany w przedsięwzięciach** zgłoszonych przez sołectwo Wincentynów w ramach środków **funduszu sołectkiego** zgodnie ze złożonym wnioskiem o zmianę.

**W przychodach:**

Wprowadzono nadwyżkę z lat ubiegłych w wysokości 565.384,46 z przeznaczeniem na pokrycie deficytu.

W wyniku wprowadzonych zmian zmienił się **deficyt budżetowy**, który wynosi 6.415.388,90 zł. Wzrost kwoty deficytu zostanie pokryty nadwyżką z lat ubiegłych.

